

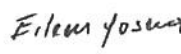


Ingresos y Gastos	NOTA	Al 31 de Diciembre de 2020	Al 31 de Diciembre de 2019
Ingresos primas emitidas	21	25,507,840	17,943,498
Reaseguros del exterior	22	13,827,284	9,518,831
Gastos y costos de reaseguros	23	(25,255,925)	(17,880,073)
Liberación de reservas	24	2,591,520	1,874,895
Constitución de reservas	25	(3,079,305)	(3,352,300)
Siniestros liquidados	26	(2,283,111)	(3,033,582)
Costos de intermediación	27	(5,878,232)	(4,507,768)
<b>Resultado neto actividades de seguros</b>		<b>5,430,071</b>	<b>563,501</b>
<b>Resultado del portafolio de inversiones</b>			
Ingresos por valoración de inversiones	28	2,513,835	1,720,300
Gastos financieros	29	(1,102,076)	(497,817)
<b>Resultado neto del portafolio de inversiones</b>		<b>1,411,759</b>	<b>1,222,483</b>
<b>Resultado otras actividades de operación</b>			
Otros ingresos	30	856,857	282,160
Gastos administrativos	31	(2,984,157)	(3,442,297)
Beneficios a empleados	32	(4,527,182)	(5,133,388)
Amortización de activos intangibles	13	(862,266)	(799,797)
Deterioro cuentas por cobrar		(15,263)	(74,650)
Multas y Sanciones		(248)	-
Depreciación	12	(70,600)	(93,141)
<b>Resultado neto otras actividades de operación</b>		<b>(7,602,859)</b>	<b>(9,261,113)</b>
Ingresos financieros		964,330	604,223
Costos financieros		(1,114,083)	(544,052)
<b>Costo financiero neto</b>		<b>(149,753)</b>	<b>60,171</b>
<b>Resultado antes de impuestos</b>		<b>(910,782)</b>	<b>(7,414,958)</b>
Impuesto de Renta y Complementarios	33	(11,520)	(135,352)
<b>Resultado Neto del Período</b>		<b>(922,302)</b>	<b>(7,550,310)</b>

Véanse las notas adjuntas que forman parte integral de los estados financieros.

  
**José Miguel Otoy Grueso**  
 Representante Legal

  
**Juan Camilo Casallas Sandoval**  
 Contador  
 T.P. 133935-T

  
**Maryury Eileen Yoscuá Gómez**  
 Revisor Fiscal  
 T.P. 207859-T  
 Miembro de KPMG S.A.S.  
 (Véase mi informe del 04 de marzo de 2021)

(\*) Los suscritos Representante Legal y Contador Público certificamos que hemos verificado previamente las afirmaciones contenidas en estos estados financieros condesados y que los mismos han sido tomados fielmente de los libros de contabilidad de la Compañía.

JMALUCELLI TRAVELERS SEGUROS S.A.  
 ESTADO DE SITUACIÓN FINANCIERA  
 (Cifras expresadas en miles de pesos colombianos)



ACTIVOS	NOTA	Al 31 de Diciembre de 2020	Al 31 de Diciembre de 2019
Efectivo y equivalentes de efectivo	6	7,280,720	4,559,280
Instrumentos financieros medidos a valor razonable - Inversiones	7	23,829,948	20,762,510
Cuentas por cobrar actividad aseguradora	8	10,605,670	6,968,039
Otras cuentas por cobrar	9	309,072	360,676
Impuestos corrientes	16	1,975,597	835,488
Otros activos no financieros	10	12,040	12,222
Gastos pagados por anticipado	11	218,551	149,717
Propiedades y equipo, neto	12	85,299	158,041
Activos intangibles	13	2,052,551	1,900,178
Reservas técnicas a cargo del reasegurador	19	71,621,086	60,884,397
<b>TOTAL ACTIVOS</b>		<b>117,990,534</b>	<b>96,590,548</b>
<b>PASIVOS Y PATRIMONIO</b>			
Cuentas por pagar actividad aseguradora	14	12,871,325	6,442,277
Otras cuentas por pagar	15	273,690	733,566
Otros pasivos no financieros	17	779,634	770,464
Beneficios a empleados	18	322,972	422,730
Reservas técnicas de seguros	19	83,955,609	71,011,905
<b>TOTAL PASIVOS</b>		<b>98,203,230</b>	<b>79,380,942</b>
<b>PATRIMONIO</b>			
Capital suscrito y pagado	20	30,094,900	29,744,900
Reserva legal		256,442	256,442
Prima en colocación de acciones		11,074,100	7,924,100
Pérdida ajustes adopción por primera vez		(3,771,829)	(3,771,829)
Pérdida de ejercicios anteriores		(16,944,007)	(9,393,697)
Resultado integral		(922,302)	(7,550,310)
<b>TOTAL PATRIMONIO</b>		<b>19,787,304</b>	<b>17,209,606</b>
<b>TOTAL PASIVOS Y PATRIMONIO</b>		<b>117,990,534</b>	<b>96,590,548</b>

Véanse las notas adjuntas que forman parte integral de los estados financieros.

**José Miguel Otoyá Grueso**  
 Representante Legal

**Juan Camilo Casallas Sandoval**  
 Contador  
 T.P. 153935-T

**Maryury Eileen Yoscua Gómez**

Revisor Fiscal  
 T.P. 207589-T  
 Miembro de KPMG S.A.S.  
 (Véase mi informe del 04 de marzo de 2021)

(\*) Los suscritos Representante Legal y Contador Público certificamos que hemos verificado previamente las afirmaciones contenidas en estos estados financieros condensados y que los mismos han sido tomados fielmente de los libros de contabilidad de la Compañía.

JMALUCELLI TRAVELERS SEGUROS S.A.  
 ESTADO DE CAMBIOS EN EL PATRIMONIO  
 (Cifras expresadas en miles de pesos colombianos)



Por los años terminados el 31 de diciembre de 2020 y 2019

Saldo inicial al 31 de diciembre de 2018

Traslado a resultado de ejercicios anteriores  
 Resultado del ejercicio

Saldo a 31 de diciembre de 2019

Traslado a resultado de ejercicios anteriores  
 Aporte a capital 35.000 acciones con valor nominal de \$10.000 c/u  
 Resultado del ejercicio

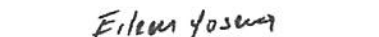
Saldo a 31 de diciembre de 2020

	Capital suscrito y pagado	Reserva legal	Prima en colocación de acciones	Resultado adopción por primera vez	Resultado de ejercicios anteriores	Resultado integral	Total patrimonio
Saldo inicial al 31 de diciembre de 2018	29,744,900	256,442	7,924,100	(3,771,829)	(5,275,151)	(4,118,546)	24,759,916
Traslado a resultado de ejercicios anteriores	-	-	-	-	(4,118,546)	4,118,546	-
Resultado del ejercicio	-	-	-	-	(7,550,310)	(7,550,310)	(7,550,310)
Saldo a 31 de diciembre de 2019	29,744,900	256,442	7,924,100	(3,771,829)	(9,393,697)	(7,550,310)	17,209,606
Traslado a resultado de ejercicios anteriores	-	-	-	-	(7,550,310)	7,550,310	-
Aporte a capital 35.000 acciones con valor nominal de \$10.000 c/u	350,000	-	3,150,000	-	-	-	3,500,000
Resultado del ejercicio	-	-	-	-	-	(922,302)	(922,302)
Saldo a 31 de diciembre de 2020	30,094,900	256,442	11,074,100	(3,771,829)	(16,944,007)	(922,302)	19,787,304

Véanse las notas adjuntas que forman parte integral de los estados financieros.

  
**José Miguel Otoya Grueso**  
 Representante Legal

  
**Juan Camilo Casallas Sandoval**  
 Contador  
 T.P. 153935-T

  
**Maryury Eileen Yoscuá Gómez**  
 Revisor Fiscal  
 T.P. 207589-T  
 Miembro de KPMG S.A.S.  
 (Véase mi informe del 04 de marzo de 2021)

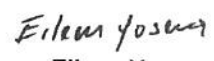
(\*) Los suscritos Representante Legal y Contador Público certificamos que hemos verificado previamente las afirmaciones contenidas en estos estados financieros condesados y que los mismos han sido tomados fielmente de los libros de contabilidad de la Compañía.

NOTA	Al 31 de Diciembre de 2020	Al 31 de Diciembre de 2019	
<b>FLUJOS DE EFECTIVO DE LAS ACTIVIDADES DE OPERACIÓN:</b>			
	Resultado del ejercicio	(922,302)	(7,550,310)
	Ajustes por:		
	Deterioro cuentas por cobrar actividad aseguradora	3,405	64,038
27	Recuperación deterioro cuentas por cobrar actividad aseguradora	(49,833)	(12,642)
	Deterioro otras cuentas por cobrar	11,858	10,613
	(Utilidad) Pérdida en venta de inversiones	(5,525)	21,073
	Valoración de inversiones	(2,508,310)	(1,741,373)
12	Depreciaciones	70,600	93,141
	Variación en las reservas técnicas de seguros	2,207,015	2,010,534
11	Amortización gastos pagados por anticipado	546,590	1,057,766
13	Amortización intangibles	862,266	799,797
	Diferencia en cambio estado de resultados	(74,657)	(131,603)
<b>Cambios en Activos y Pasivos</b>			
	Aumento cuentas por cobrar actividad aseguradora	(3,591,203)	(1,207,652)
	Disminución otras cuentas por cobrar	39,746	6,112,443
	Aumento activo por impuestos corrientes	(1,140,110)	(664,466)
11	Aumento gastos pagados por anticipado	(615,424)	(1,047,929)
	Disminución otros activos no financieros	183	-
	Aumento (Disminución) cuentas por pagar actividad aseguradora	6,429,047	(4,503,573)
	(Disminución) Aumento otras cuentas por pagar	(459,877)	431,188
	Disminución beneficios a empleados	(99,758)	(15,470)
	Aumento otros pasivos no financieros	9,170	238,624
	<b>Efectivo neto provisto por (usado en) en actividades de operación</b>	<b>712,881</b>	<b>(6,035,801)</b>
<b>FLUJO DE EFECTIVO POR LAS ACTIVIDADES DE INVERSIÓN</b>			
	Movimiento neto de compra y venta de inversiones	(553,602)	9,242,139
	Retiro (Adición) de propiedades	2,143	(480)
13	Adición activos intangibles	(1,014,639)	(1,133,983)
	<b>Efectivo neto (usado en) provisto por actividades de inversión</b>	<b>(1,566,098)</b>	<b>8,107,676</b>
<b>FLUJOS DE EFECTIVO DE LAS ACTIVIDADES DE FINANCIACIÓN:</b>			
	Prima en colocación de acciones	3,150,000	-
	Capital suscrito y pagado	350,000	-
	<b>Efectivo neto provisto por actividades de financiación</b>	<b>3,500,000</b>	<b>-</b>
<b>EFFECTOS DE LA FLUCTUACIÓN POR DIFERENCIA EN CAMBIO SOBRE EL EFECTIVO</b>			
		74,657	131,603
<b>AUMENTO NETO EN EFECTIVO Y EQUIVALENTES DEL EFECTIVO</b>			
		2,721,440	2,203,477
<b>EFFECTIVO Y EQUIVALENTES DE EFECTIVO AL INICIO DEL AÑO</b>			
6		4,559,280	2,355,803
<b>EFFECTIVO Y EQUIVALENTES DE EFECTIVO AL FINAL DEL AÑO</b>			
6		<b>7,280,720</b>	<b>4,559,280</b>

Véanse las notas adjuntas que forman parte integral de los estados financieros.

  
José Miguel Otoya Grueso  
Representante Legal

  
Juan Camilo Casallas Sandoval  
Contador  
Tarjeta Profesional 153935-T

  
Maryury Eileen Yoscuá Gómez  
Revisor Fiscal  
T.P. 207589 -T  
Miembro de KPMG S.A.S.  
(Véase mi informe del 04 de marzo de 2021)

(\*) Los suscritos Representante Legal y Contador Público certificamos que hemos verificado previamente las afirmaciones contenidas en estos estados financieros condesados y que los mismos han sido tomados fielmente de los libros de contabilidad de la Compañía.